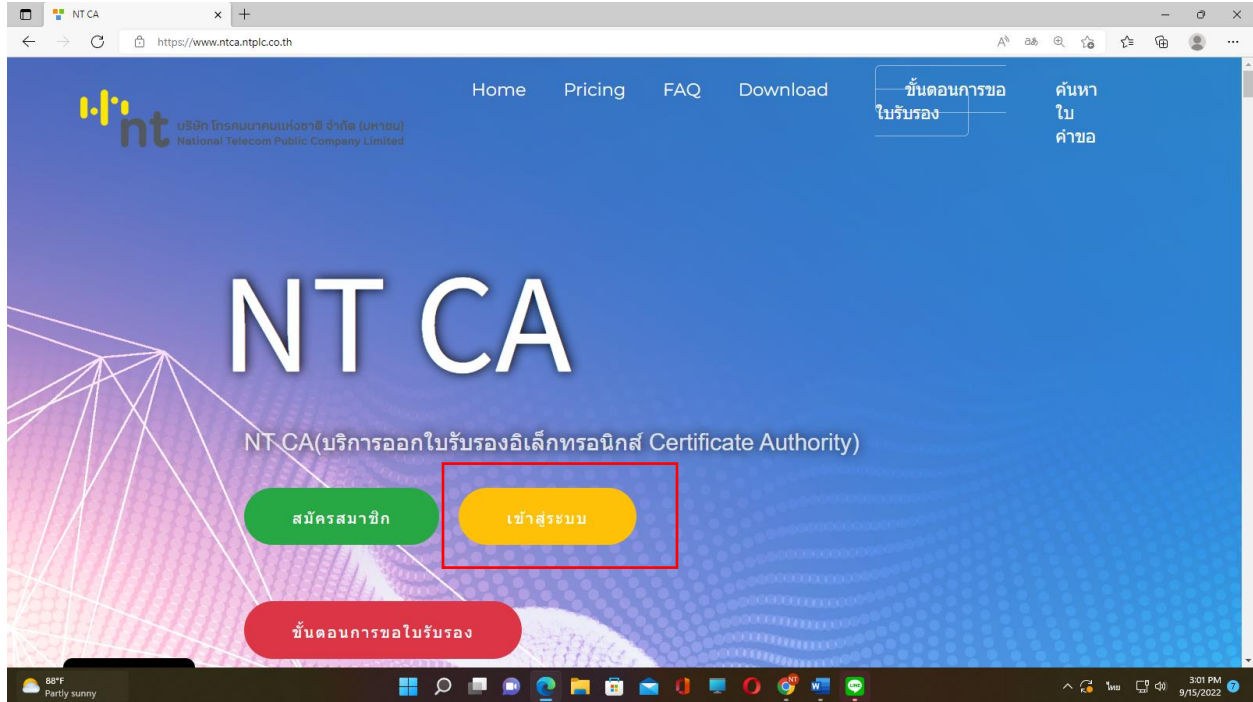
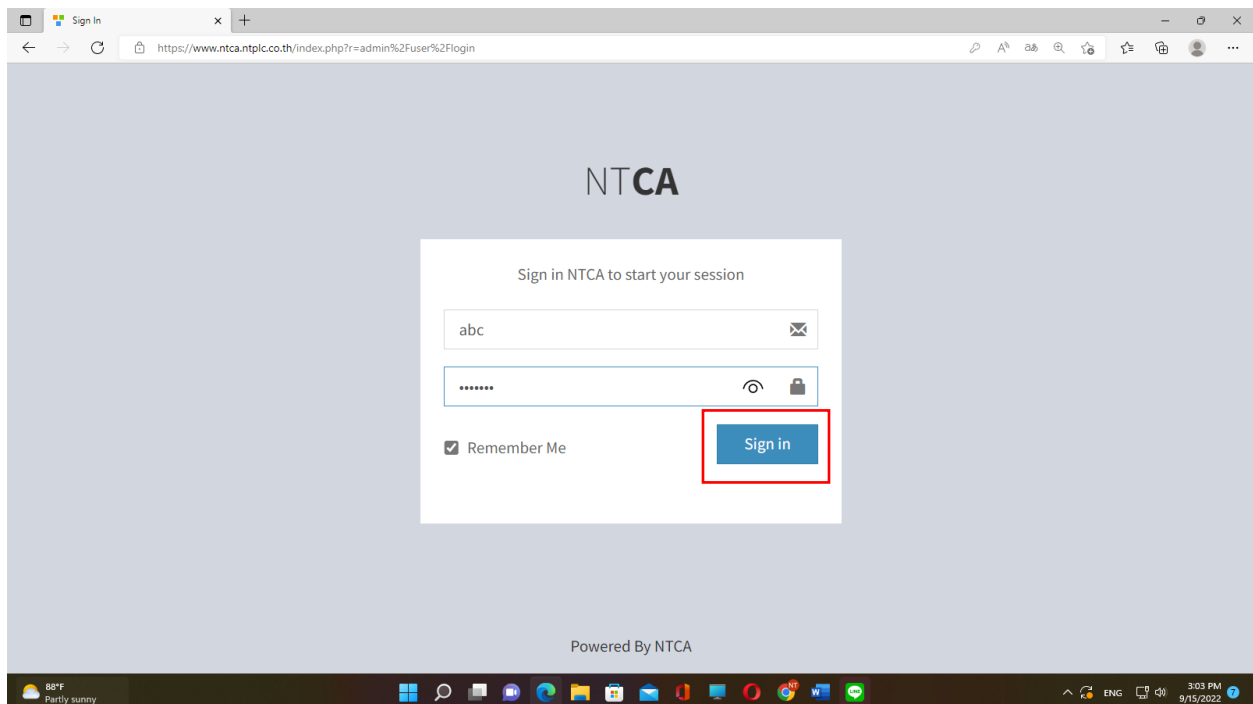


# วิธีเช็ค ca password


1. เข้า website [www.ntca.ntplc.co.th](http://www.ntca.ntplc.co.th) แล้วกดปุ่มเข้าสู่ระบบ



2. ใส่ Username และ password



### 3. ไปที่รูปดวงตา

อนุมัติ	<a href="#">ชำระเรียบร้อยแล้ว</a>	Download	Download	2022-09-15 14:03:37	
---------	-----------------------------------	----------	----------	---------------------	---

4.เลื่อนลงมา ใส่เบอร์มือถือ แล้วกดตรวจสอบรหัสผ่าน CA (SMS) หลังจากนั้นเช็คที่ข้อความในมือถือ

<a href="#">ตรวจสอบรหัสผ่าน CA (SMS)</a>	<input type="text" value="ใส่เบอร์มือถือ เช่น(0847112200)"/>	<a href="#">ตรวจสอบรหัสผ่าน CA (Email)</a>	<input type="text" value="ใส่อีเมล เช่น(todsod@gmail.com)"/>
ระบบงาน	โครงการ Paperless กรมศุลกากร		Certificate Serial